

### Comment utiliser La Baie Numérique ?

Dernière mise à jour le 28 juin 2016

**La Baie Numérique** est une plateforme de ressources en ligne, accessible par le site [mediathequesdelabaie.fr](http://mediathequesdelabaie.fr) à toute personne abonnée dans l'une des Médiathèques de la Baie.

Elle vous permet d'accéder légalement et gratuitement (puisque c'est compris dans votre abonnement dans les Médiathèques) à une offre de musique en ligne, de vidéo à la demande, d'autoformation, de livres numériques et de presse en ligne.

#### Au préalable

Comment y avoir accès ?

Aucune démarche à faire ! Votre abonnement à l'une des Médiathèques de la Baie vous donne automatiquement le droit à ce service.

#### Se connecter au site des Médiathèques de la Baie

Il faut d'abord vous identifier sur le site [mediathequesdelabaie.fr](http://mediathequesdelabaie.fr) en cliquant sur le bouton **M'identifier** en haut à droite et en indiquant votre nom et votre mot de passe (si vous ne l'avez pas modifié, c'est votre date de naissance sous forme jjmmaaaa. *Exemple : 07051976*).



M'identifier

Mon nom

Mot de passe ou date de naissance JJMMAAAA

Mot de passe oublié ?  
Me pré-inscrire

Annuler M'identifier


#### Accéder à la Baie Numérique

Cliquer sur l'onglet « la Baie Numérique » puis sur « Accès à la Baie Numérique » et vous y êtes !  
Différents onglets : **Voir, Ecouter, Apprendre, lire, s'informer** et **Baie des mêmes** vous sont proposés.

#### Présentation de la plateforme

Cliquer sur les onglets en haut de la page (**Ecouter, voir, apprendre, lire, s'informer**) pour y accéder.  
Elle permet également de donner accès aux enfants à un espace sécurisé qui leur est dédié : **La Baie des mêmes**.

Votre abonnement à la médiathèque vous permet de consulter aussi souvent que vous le souhaitez les documents **en libre-accès**, reconnaissables au signe .



Il vous permet également de consulter **2 documents** par mois marqués du signe  **par mois**.  
Dans l'espace "**s'informer**", vous pouvez consulter 4 documents **Ouest-France** par mois.

## ➤ Ecouter

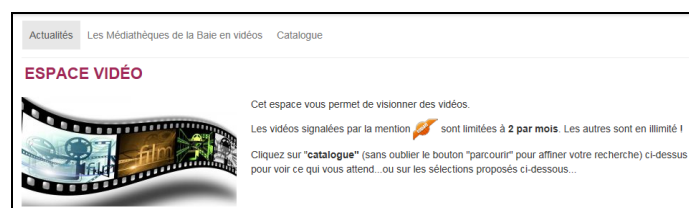
Cet espace vous permet d'écouter de la musique sur différents sites : de la **chanson française**, aux **musiques du monde**, en passant par le **classique**, la **musique pour enfants**, les **musiques de films** ou le **r'n'b...**



Différents sous-onglets sont proposés :

- « **Actualités** » propose régulièrement des sélections thématiques faites par les Médiathèques de la Baie.
- « **Ziklibrenbib** » vous propose un site de musique libre en ligne. Certains artistes choisissent de distribuer leur musique plutôt que de la vendre. De nombreux talents à découvrir !
- Des « **webradios** » thématiques sélectionnées par vos discothécaires.  
Cliquer sur le sous onglet « Webradios », choisissez celle que vous voulez écouter en cliquant dessus, cliquer sur « écouter » ou sur la chanson que vous voulez écouter...
- Des « **partitions musicales** » à votre disposition.  
Cliquer sur le sous-onglet « Partitions », cliquer sur  pour affiner votre recherche ou sur l'une des partitions proposées (plus de 1000 pages de résultats quand même...), cliquer pour finir sur « Consulter ». La partition apparaît, vous pouvez cliquer sur l'icône « Mode plein écran » pour y voir plus clair...
- « **La Cité de la musique** » vous fera voyager à travers des concerts, documentaires, rencontres, orchestres...  
2 moyens d'accès :
  - \*Par la page d'accueil « Ecouter », vous cliquez sur le bouton rose « Cité de la musique » et arrivez directement sur le site. Vous pouvez y naviguer comme bon vous semble.
  - \*Par le sous-onglet « Cité de la musique » qui vous propose un espace de recherche et notamment le bouton  qui vous permet d'affiner par genre (jazz/ enfant/rock...).
- « **1D-Touch** » vous fera découvrir des artistes et labels indépendants (plus de 2500 artistes et 30000 titres !). Les discothécaires vous préparent des sélections régulièrement...  
2 moyens d'accès :
  - \*Par le bouton rose « 1d-touch ».
  - \*Par le sous-onglet « 1d-touch ». Vous serez alors dirigé vers le site. Vous pouvez écouter les sélections des discothécaires, découvrir par vous-même, faire vos propres sélections.

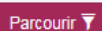
## ➤ Voir



Cet espace vous permet de visionner des vidéos diverses et variées !

- « **Actualités** » propose régulièrement des sélections thématiques faites par les Médiathèques de la Baie.
- « **Les Médiathèques de la Baie en vidéos** » vous mènent vers des vidéos locales.
- Le sous-onglet « **Catalogue** » vous permet de découvrir tout le catalogue.

Parcourir ▼

Cliquer sur  pour pouvoir affiner vos recherches (par genre, catégorie, année, titre, réalisateur...). Cliquer ensuite la vidéo choisie, puis sur le bouton « Voir le film ».

Les films signalés par la mention  sont limités à **2 par mois**. Les autres sont en accès illimité !

## ➤ Apprendre



- « **Actualités** » propose régulièrement des sélections thématiques faites par les Médiathèques de la Baie.
- « **Cours pour adultes** », « **Code de la route** », « **Formation musicale** », « **Informatique générale** », « **informatique avancée** », « **Langues et FLE** », « **Soutien scolaire** », « **développement personnel** » sont des raccourcis thématiques. Vous pouvez ensuite cliquer sur la vidéo choisie, puis sur « Consulter ».
- « **Catalogue** » vous amène vers le catalogue complet proposé en autoformation. Vous pouvez faire une recherche par mot-clé, ou par thématique en cliquant sur le bouton

Parcourir ▼

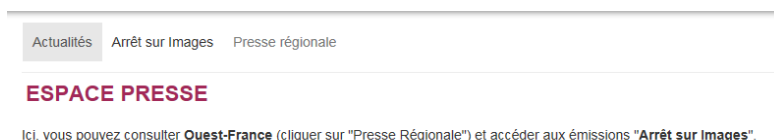
. Cliquer ensuite sur la vidéo qui intéresse, puis sur « consulter ».

## ➤ Lire

Cet espace vous mène à :

- la liste des livres numériques en téléchargement (2 maximum en même temps),
- des sites proposant le téléchargement de livres gratuits,
- des livres à lire en ligne (consulter le « **catalogue** » ou les « **éditeurs** »).

## ➤ S'informer



Certaines vidéos de cet espace (marquées ) et le Ouest-France sont limitées à 4 par mois

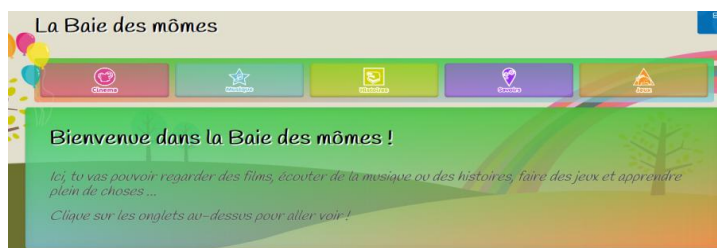
- « **Actualités** » propose régulièrement des sélections thématiques.
- « **Arrêt sur images** » vous propose différentes émissions à regarder.

- « Presse régionale » vous permet de consulter le journal *Ouest-France*.



Vous pouvez choisir une date de publication (1) ou une autre édition (2) que celle de Saint-Brieuc. Cliquer ensuite sur « consulter ».

### ➤ La Baie des mômes



La Baie des mômes est un espace dédié aux enfants (de moins de 10 ans). Il est sécurisé, les enfants ne peuvent donc pas le quitter, une fois qu'ils y sont connectés.

Il propose un accès à différents espaces : cinéma, musique, savoirs, histoires et jeux.

Certains films, marqués , sont limités à 2 par mois.

**Pour tout autre renseignement, renseignez-vous auprès des bibliothécaires de la Baie !**